


Curso
Monitorización
Emergencias
& Sedación Consciente
en Odontología

2019 →

← ZARAGOZA (ESPAÑA)



FUNDACION



Escuela
Internacional
de Implantes

curso

MONITORIZACION EMERGENCIAS MEDICAS & SEDACION CONSCIENTE EN ODONTOLOGIA

Dirigido a profesionales de la odontología que estando en posesión de habilidades y conocimientos convencionales o quirúrgicos, deseen ampliar sus competencias con la MONITORIZACION de los pacientes, que les permita hacer frente a las posibles EMERGENCIAS y aplicar la SEDACION CONSCIENTE inhalatoria con oxido nitroso dentro de sus protocolos terapéuticos en la práctica clínica diaria



➔ Objetivos del curso

Es indiscutible la velocidad a la que avanza la odontología. Hemos pasado de ser solo dentistas que sacábamos muelas a ser verdaderos médicos de la boca, lo cual está imbricado en la salud general del paciente, y por lo tanto los odontólogos debemos estar en posesión de una formación adecuada y actualizada.

Hoy en día realizamos grandes cirugías dentales pero:

¿Nuestra evolución hacia los protocolos médicos quirúrgicos han ido de la mano con la seguridad necesaria para el paciente?

¿Qué pasaría en el caso de que suceda una complicación médica durante la intervención?

¿Seremos capaces de resolver dicha complicación para mantener esa confianza puesta en nosotros?

¿Nos hemos preocupado de garantizar ese nivel de seguridad a nuestros pacientes?

En definitiva:

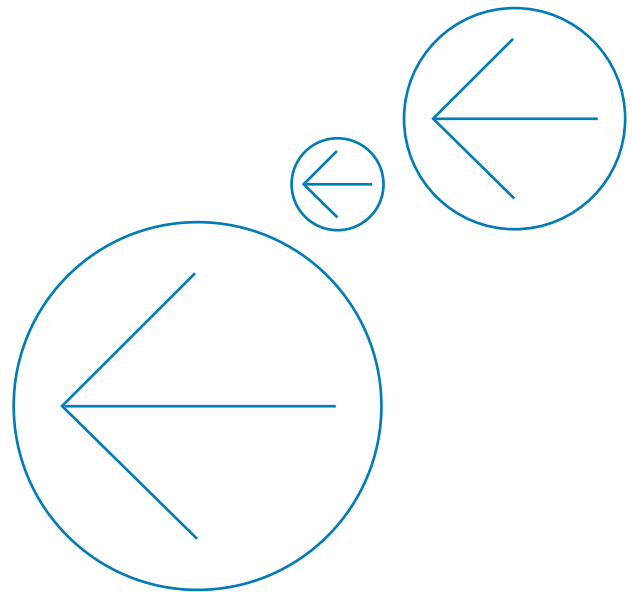
¿Somos capaces además de arreglar la boca a los pacientes de atenderles en caso de una posible emergencia?

¿Tenemos además la capacidad de proveerle estos tratamientos sin crearle miedo o ansiedad?

Estas preguntas y su respuesta;

“La seguridad del paciente debe estar garantizada en todo momento” y “la reducción del miedo y ansiedad a los tratamiento dentales” son objetivos prioritarios para cualquier profesional. Debemos estar correctamente formados y entrenados.

Este curso consta de un programa completo y profesional, que capacitará y habilitará al odontólogo en la monitorización de los pacientes, hacer frente a las posibles emergencias y en la aplicación de la sedación consciente inhalatoria con óxido nitroso.



➔ Programa



El Curso consta de 2 módulos de dos días de duración cada uno. Cada módulo conlleva la parte teórica del programa y la práctica clínica.

➔ Requisitos del curso



Licenciados en Odontología, médicos-estomatólogos y cirujanos orales y/o maxilofaciales, y sus higienistas dentales o auxiliares de clínica.

➔ **Objetivos del curso**

- Capacitarse, adiestrarse y acreditarse para llevar a cabo las técnicas de MONITORIZACION, EMERGENCIAS MEDICAS Y SEDACION CONSCIENTE, así como dar a conocer los parámetros de obligado cumplimiento para mantener la seguridad de los pacientes y la durabilidad necesaria en el tratamiento.
- Conocer y utilizar el equipamiento e instrumental necesario para MONITORIZACION, EMERGENCIAS MEDICAS Y SEDACION CONSCIENTE y las variaciones disponibles según la indicación clínica.
- Conocer los diferentes procedimientos utilizados y adecuarlos a los procesos quirúrgicos.

Conocer las técnicas que ayuden a superar el miedo, la ansiedad y el miedo al dentista, así como su comunicación al paciente.
- Comprender de los mecanismos e importancia del control del miedo, ansiedad y dolor que siempre se han asociado a la odontología.
- Proveer de la capacidad de evaluación diagnóstica y la habilidad necesaria para afrontar la SEDACION CONSCIENTE en cualquier caso clínico
- Conocer la evolución histórica de la SEDACION CONSCIENTE para comprender sus indicaciones y su relación con los diversos tratamientos odontológicos.
- Conocer la técnica de SEDACION CONSCIENTE INHALATORIA con N2O y ORAL con BENZODIACEPINAS, junto con los anestésicos locales para el control completo del miedo y la ansiedad
- Conocer los protocolos de actuación adecuados en la preparación y adquisición de la habilidad pertinente para el diagnóstico y ejecución de la SEDACION CONSCIENTE
- Dar a conocer los fundamentos fisiológicos generados como consecuencia de la SEDACION CONSCIENTE.



➔ ¿Por qué monitorizar?

Poder ofrecer una atención integral en nuestra clínica, incluye una mayor atención a la salud general de nuestros pacientes antes de la intervención, un control monitorizado durante la realización del tratamiento y una adecuada estabilización y recuperación clínica posterior al procedimiento.

El odontólogo actual y del futuro debe evolucionar a un profesional de la salud más integral, dándole más importancia a la seguridad de sus pacientes, lo que le permitirá realizar procedimientos de alta complejidad en pacientes con múltiples enfermedades de manera segura, disminuyendo el riesgo de complicaciones

Algo tan sencillo como la monitorización de nuestro paciente durante el procedimiento nos permite tenerlo controlado y estable durante todo el proceso. En el momento en que nuestro paciente tenga algún síntoma de inestabilidad, nosotros estaremos capacitados para saber manejarla y evitar que llegue a ser una complicación severa. Con esta monitorización además estamos detectando patologías tales como: hipertensión, hipotensión, arritmias, problemas respiratorios, etc. que los pacientes en muchas ocasiones desconocen contribuyendo de esta manera al Sistema Nacional de Salud.

➔ ¿Por qué formarse en emergencias?

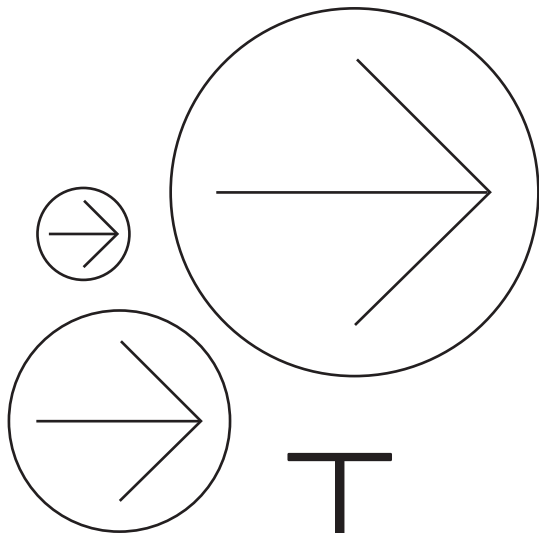
Como odontólogos tenemos la responsabilidad de ofrecer asistencia en el caso de que se presentase una emergencia, ya sea dentro de nuestro gabinete o fuera de él. Somos personal sanitario y debemos estar actualizados en la capacitación ante eventos adversos. Todos tenemos un maletín de emergencia en nuestras clínicas, pero el día que tengamos que usarlo ¿sabremos hacerlo?. La formación en Reanimación Cardiopulmonar (RCP) es fundamental cuando se está trabajando con personas y más cuando se somete a intervenciones que les puede causar estrés, tensión, sangrados, obstrucción de la vía aérea...etc. Recordemos que lo importante es saber detectar esa posible anomalía para que no llegue a complicarse y derivar en algo más complejo.

➔ ¿Por qué formarse en sedación consciente?

Es evidente que la visita al dentista nunca ha sido considerada como placentera. Existe una patología conocida como miedo al dentista o fobia al dentista (dentofobia), que se define como un miedo persistente, irracional e injustificado a acudir al dentista. Debido a este miedo, muchos pacientes acaban teniendo problemas dentales realmente graves que incluso les puede llevar a perder muchas piezas dentales.

Otras personas que si acuden al dentista, lo hacen con un nivel elevado de estrés y ansiedad que empieza en la sala de espera y va en aumento conforme se acerca el momento de sentarse en el sillón del gabinete. Esta sensación puede generar en el paciente sensaciones muy negativas y ser poco colaborador. Del mismo modo estos altos niveles de estrés pueden derivar a pacientes con ciertas patologías a sufrir una crisis en nuestras consultas. Los ámbitos donde resultan muy útil la sedación consciente, es durante los procedimientos de cirugía oral e implantes, en pacientes con discapacidades físicas, ancianos y en la odontopediatría. Los niños no siempre son capaces de ser pacientes y cooperadores durante el tratamiento y otras veces es el miedo a que les hagan daño el que les impide abrir la boca. Ahora a estos niños, a partir de cuatro años, se les puede dar la opción de la sedación y de esta forma hacer que su experiencia en el dentista sea positiva.

El uso de esta técnica junto con los anestésicos locales que se aplican al paciente, convierten la estancia del paciente en la clínica en un momento completamente placentero, en el que apenas se acordará de lo que le pasó durante el procedimiento dental. Esta situación repercute también en el profesional que le atiende ya que le permite trabajar más relajado aplicando unos tratamientos más rápidos y más seguros.



I modulo



➔ **Día 1** de 07,30 a 16.00

07.30 - 08.00 h.

Entrega de inscripciones. Material didáctico
Introducción y bienvenida

08.00 - 08.45 h.

Evaluación preoperatoria. Estratificación de riesgo y monitorización

08.45 - 09.30 h.

Anatomía, fisiología del sistema nervioso, cardiovascular y respiratorio

09.30 - 10.00 h.

coffe-break

10.00 - 10.45 h.

Interpretación de la monitorización e identificación del fallo

10.45 - 11.30 h.

Equipos de respuesta rápida en el gabinete dental

11.30 - 12.15 h.

Evaluación tomográfica, aspectos técnicos.

12.15 - 14.00 h.

Comida

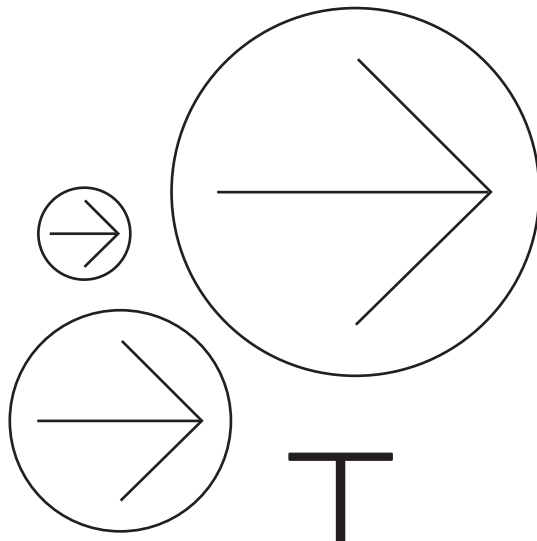
➔ **Prácticas**

14.00 - 13.00 h.

Monitorización de signos vitales

13.00 - 14.00 h.

Aspectos técnicos de la radiología oral



I modulo



➔ Lugar de celebración



Fundacion EI
Avda. de las Torres N°96 L-4
50008 Zaragoza (España)

➔ Profesorado

Dr. Gustavo Rodríguez Pinzón
Dr. Camilo Pizarro Gómez

➔ Fechas

Curso I (1ª edición)
22 [Viernes] y 23 [Sabado] de Febrero 2019
Curso II (2ª edición)
27 [Viernes] y 28 [Sabado] de Septiembre
2019

➔ Día 2 de 08.00 a 18.00

08.00 - 08.45 h.

Aspectos legales y estándares de seguridad en el gabinete dental.

08.45 - 09.30 h.

Emergencias médicas en el gabinete dental

09.30 - 10.00 h.

Coffe - break

10.00 - 10.45 h.

Correlación clínico tomográfica.

10.45 - 11.30 h.

Cadena de supervivencia, protocolo de actuación para reanimación básica y estabilización

11.30 - 12.15 h.

Situación actual de la atención en el gabinete dental.

12.15 - 13.45 h.

Comida

13.45 - 15.30 h.

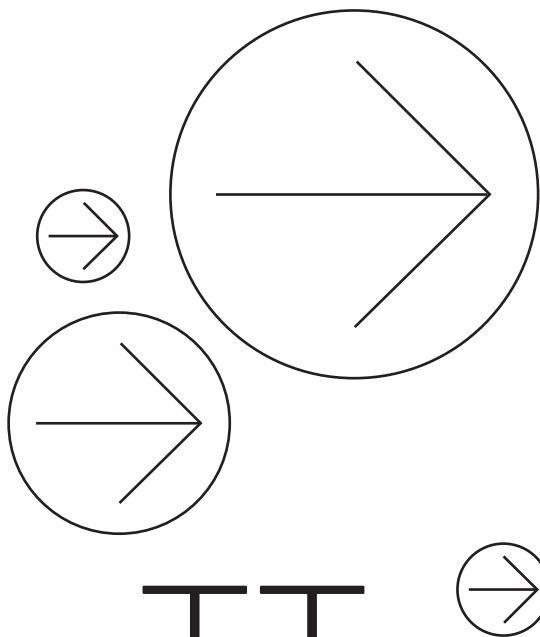
Curso RCP básica

➔ Prácticas

15.30 - 18.00 h.

RCP básica





II modulo



➔ **Día 1** de 09.00 a 20.00 horas

09.00 - 09.30 h.

Repaso del primer módulo.

09.30 - 10.15 h.

Aspectos históricos de la sedación con óxido nítrico

10.15 - 11.00 h.

Indicaciones de la sedación consciente en la odontología actual

11.00 - 11.30 h.

Coffe - break

11.30 - 12.30 h.

Sedación oral-coinducción en la sedación consciente

12.30 - 13.30 h.

Descripción y manejo del equipo de sedación consciente inhalatoria

13.30 - 16.00 h.

Comida

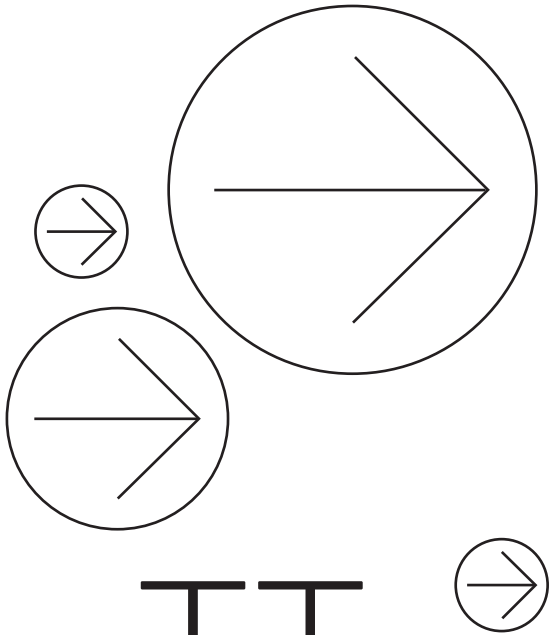
➔ **Prácticas**

16.00 - 17.30 h.

Taller práctico: Manejo del equipamiento de monitorización, emergencias y sedación consciente.

17.30 - 19.00 h.

Descripción de la técnica de sedación consciente inhalatoria



II modulo



➔ Lugar de celebración

Fundacion EI
Avda. de las Torres N°96 L-4
50008 Zaragoza (España)

➔ Profesorado

Dr. Gustavo Rodríguez Pinzón
Dr. Douglas Leal Ruiz

➔ Fechas

Curso II (1ª edición)
22 [Viernes] y 23 [Sabado] Marzo 2019
Curso II (2ª edición)
22 [Viernes] y 23 [Sabado] Octubre 2019

➔ Día 2 de 09.00 a 20.00 horas

➔ Prácticas

09.00 - 11.00 h.

Taller: Aplicación técnica de sedación consciente.

11.00 - 11.30

Coffe - Break

11.30 - 12.30 h

Taller: caso clínico

12.30 - 13.30 h

Vía aérea: adulto y pediátrica

13.30 - 16.00 h

Comida

16.00 - 18.30 h

Taller vía área y canalización de vena periférica

➔ Examen final

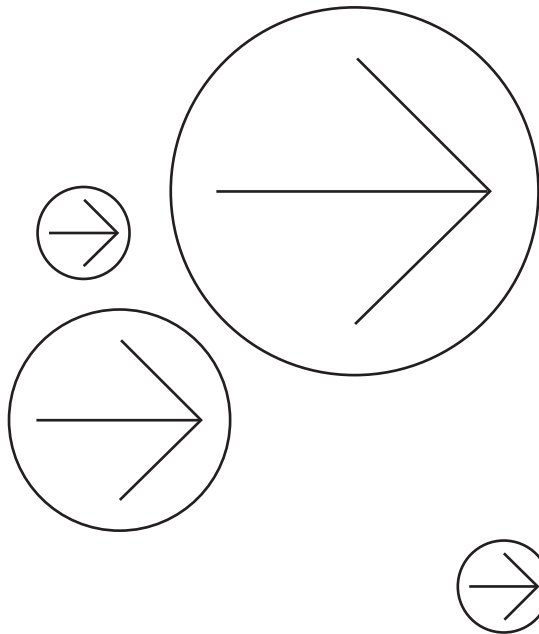
18.30 - 19.30 h.

Examen final para acreditación.

➔ Certificados

19.30 - 20.00 h.

Entrega de certificados y clausura del curso para acreditación.



Profesorado

➔ Dr. Gustavo Rodríguez Pinzón




Licenciado en odontología. Master Implantología CEODONT. Director clínicas Dentales Gustavo Rodríguez. Curso sedación consciente Universidad Complutense de Madrid. Especialista en sedación consciente inhalatoria con óxido nitroso y oral. Reanimación cardiopulmonar básica y avanzada por la AHA. Director y Co-director FIS

➔ Dr. Camilo Pizarro Gómez



Especialista en anestesia y medicina de cuidado intensivo. Coordinador de la unidad de cuidado intensivo de la Fundación de Reanimación en Colombia. Instructor de la American Heart Association en reanimación pulmonar básica y avanzada. Instructor en anestesia y medicina de cuidado crítico de INSIMED (Medical Simulation Institute). Instructor para simulación médica (IMS) Harvard. Coordinador del programa de entrenamiento de cuidado crítico en la Universidad de Santander. Co-director FIS


➔ Dr. Douglas Leal Ruiz



Especialista en Anestesiología y Reanimación, Universidad Industrial de Santander. Anestesiólogo e Intensivista Clínica del Country Bogotá. Coordinador del comité científico Sociedad de Anestesiólogos del Country. Master en Intervencionismo en Dolor y Anestesia Regional Universidad de Valencia. Candidato a Master tratamiento del Dolor en la práctica clínica. Universidad de Salamanca. Ecocardiografía perioperatoria Hospital Clinic de Barcelona. Instructor certificado de la American Heart Association (AHA) en Basic and Advanced Cardiovascular Life Support (BLS-ACLS). A-ACLS (Anesthesia Advanced Circulatory Life Support) First Response to Circulatory Crisis in the Operative Room. American Society of Anesthesiologists. Profesor Ad Honorem Universidad Nacional de Colombia entrega de certificados y clausura del curso para acreditación.

Monitorización Emergencias & Sedación Consciente en Odontología

Precios



➔ CURSO

Precio: 1.500 Euros (750 Euros por módulo)

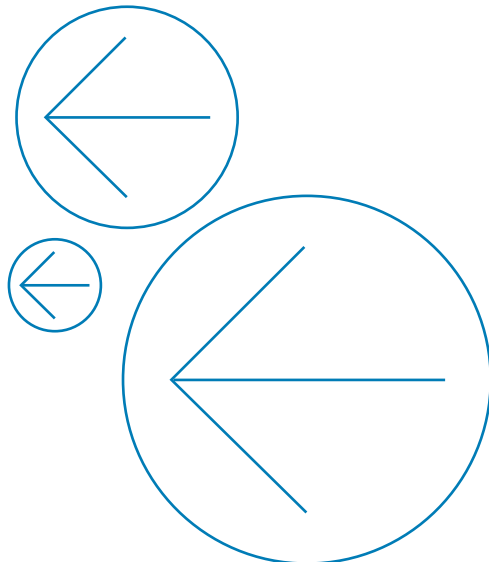
➔ CURSO CON AUXILIAR

Precio: 1950 Euros (950 Euros x módulo)

➔ INCLUYE:




Material docente y para práctica
Coffe-breaks y comidas

PARA LA REALIZACIÓN DEL
CURSO DE 2 MÓDULOS ES NECESARIO
QUORUM MINIMO DE 6 ODONTOLOGOS
PLAZAS LIMITADAS A UN MAXIMO DE 30
PERSONAS



Curso avalado por:

N₂O ACADEMY:



FUNDACION



**Escuela
Internacional
de Implantes**

Organización e inscripciones

Fundación Ei

Avda. De las torres N^o96 L-4

50008 Zaragoza (España)

Tfno. +34 876 041 417

Fax. +34 976 258082

e-mail: info@fundacionei.org

www.fundacionei.org

Curso patrocinado por:



www.baldus-medical.com



www.imbiodent.com